ТЕРРИТОРИАЛЬНЫЙ ОРГАН
ФЕДЕРАЛЬНОЙ СЛУЖБЫ
ГОСУДАРСТВЕННОЙ СТАТИСТИКИ
ПО РЕСПУБЛИКЕ САХА (ЯКУТИЯ)

Итоги выборочного наблюдения состояния здоровья населения в Республике Саха (Якутия)

за 2022 год

ТЕРРИТОРИАЛЬНЫЙ ОРГАН ФЕДЕРАЛЬНОЙ СЛУЖБЫ ГОСУДАРСТВЕННОЙ СТАТИСТИКИ ПО РЕСПУБЛИКЕ САХА (ЯКУТИЯ)

Итоги выборочного наблюдения состояния здоровья населения в Республике Саха (Якутия)

за 2022 год

01 ОЦЕНКА РЕСПОНДЕНТАМИ СОСТОЯНИЯ СВОЕГО ЗДОРОВЬЯ

02 ЗНАНИЯ РЕСПОНДЕНТОВ О РАЦИОНАЛЬНОМ РЕЖИМЕ И СУТОЧНОМ РАЦИОНЕ ПИТАНИЯ

03 ЧАСТОТА ДОБАВЛЕНИЯ СОЛИ, СОЛЕНЫХ ПРИПРАВ ИЛИ СОЛЕНОГО СОУСА В ГОТОВУЮ ПИЩУ

04 НАСЕЛЕНИЕ, ПОТРЕБЛЯЮЩЕЕ ЕЖЕДНЕВНО НЕ МЕНЕЕ 400 ГРАММ ОВОЩЕЙ И ФРУКТОВ

05 НАСЕЛЕНИЕ С ВЫСОКОЙ ПРИВЕРЖЕННОСТЬЮ ЗДОРОВОГО ОБРАЗА ЖИЗНИ

06 НАСЕЛЕНИЕ, НЕ УПОТРЕБЛЯЮЩЕЕ ТАБАЧНЫЕ И НЕТАБАЧНЫЕ КУРИТЕЛЬНЫЕ И НЕКУРИТЕЛЬНЫЕ ИЗДЕЛИЯ

07 НАСЕЛЕНИЕ, САМОСТОЯТЕЛЬНО ЗАНИМАЮЩЕЕСЯ СПОРТОМ, ПО СУБЪЕКТАМ ДАЛЬНЕВОСТОЧНОГО ФЕДЕРАЛЬНОГО ОКРУГА

08 НАСЕЛЕНИЕ, ОРГАНИЗОВАННО ЗАНИМАЮЩЕЕСЯ СПОРТОМ, ПО СУБЪЕКТАМ ДАЛЬНЕВОСТОЧНОГО ФЕДЕРАЛЬНОГО ОКРУГА

09 НАСЕЛЕНИЕ, ПРОШЕДШЕЕ ДИСПАНСЕРИЗАЦИЮ В ПОСЛЕДНИЕ ДВА ГОДА

10 НАСЕЛЕНИЕ, ИСПОЛЬЗУЮЩЕЕ ОЧКИ ИЛИ КОНТАКТНЫЕ ЛИНЗЫ

ОЦЕНКА РЕСПОНДЕНТАМИ СОСТОЯНИЯ СВОЕГО ЗДОРОВЬЯ [1)]

ЛИЦА В ВОЗРАСТЕ 15 ЛЕТ И СТАРШЕ, В ПРОЦЕНТАХ ОТ ЧИСЛА РЕСПОНДЕНТОВ СООТВЕТСТВУЮЩЕЙ ВОЗРАСТНОЙ ГРУППЫ

Респонденты, оценившие состояние своего здоровья как «очень хорошее»

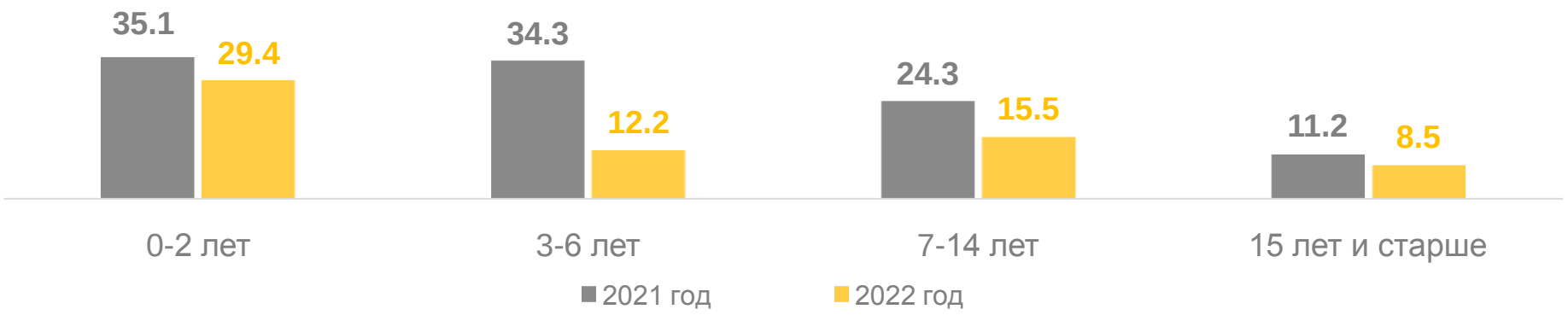

Респонденты, оценившие состояние своего здоровья как «хорошее»

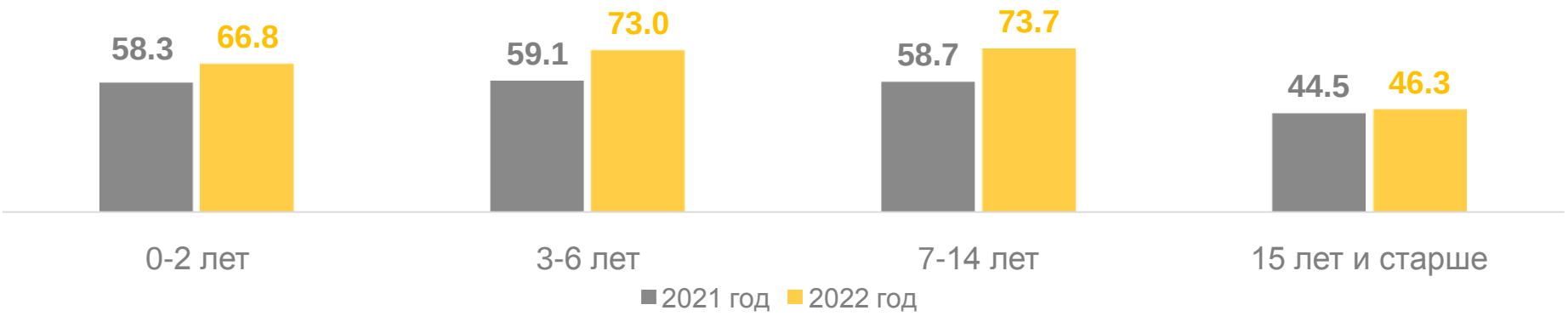

[1)] Информация о детях в возрасте до 15 лет фиксировалась со слов одного из родителей (опекуна).

ЗНАНИЯ РЕСПОНДЕНТОВ О РАЦИОНАЛЬНОМ РЕЖИМЕ И СУТОЧНОМ РАЦИОНЕ ПИТАНИЯ [2)]

ЛИЦА В ВОЗРАСТЕ 15 ЛЕТ И СТАРШЕ, В ПРОЦЕНТАХ

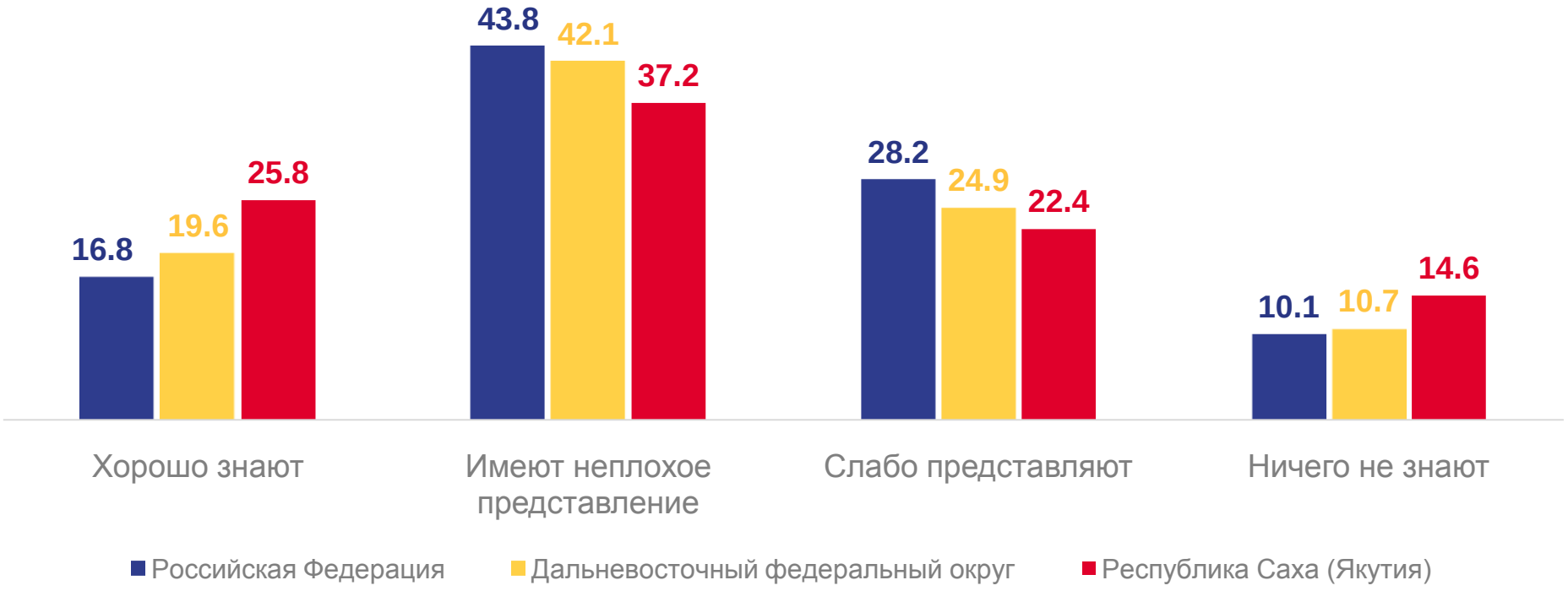

[2)] Без учета респондентов, затруднившихся ответить.

ЧАСТОТА ДОБАВЛЕНИЯ СОЛИ, СОЛЕНЫХ ПРИПРАВ ИЛИ СОЛЕНОГО СОУСА В ГОТОВУЮ ПИЩУ

ЛИЦА В ВОЗРАСТЕ 15 ЛЕТ И СТАРШЕ, В ПРОЦЕНТАХ

НАСЕЛЕНИЕ, ПОТРЕБЛЯЮЩЕЕ ЕЖЕДНЕВНО НЕ МЕНЕЕ 400 ГРАММ ОВОЩЕЙ И ФРУКТОВ

ЛИЦА В ВОЗРАСТЕ 15 ЛЕТ И СТАРШЕ, В ПРОЦЕНТАХ

Городское население

Мужчины
РС(Я) – 7.5%, РФ – 11.1%

Женщины
РС(Я) – 5.8%, РФ – 12.2%

Сельское население

Мужчины
РС(Я) – 8.7%, РФ – 13.1%

Женщины
РС(Я) – 12.5%, РФ – 13.0%

Субъекты Дальневосточного федерального округа, все население

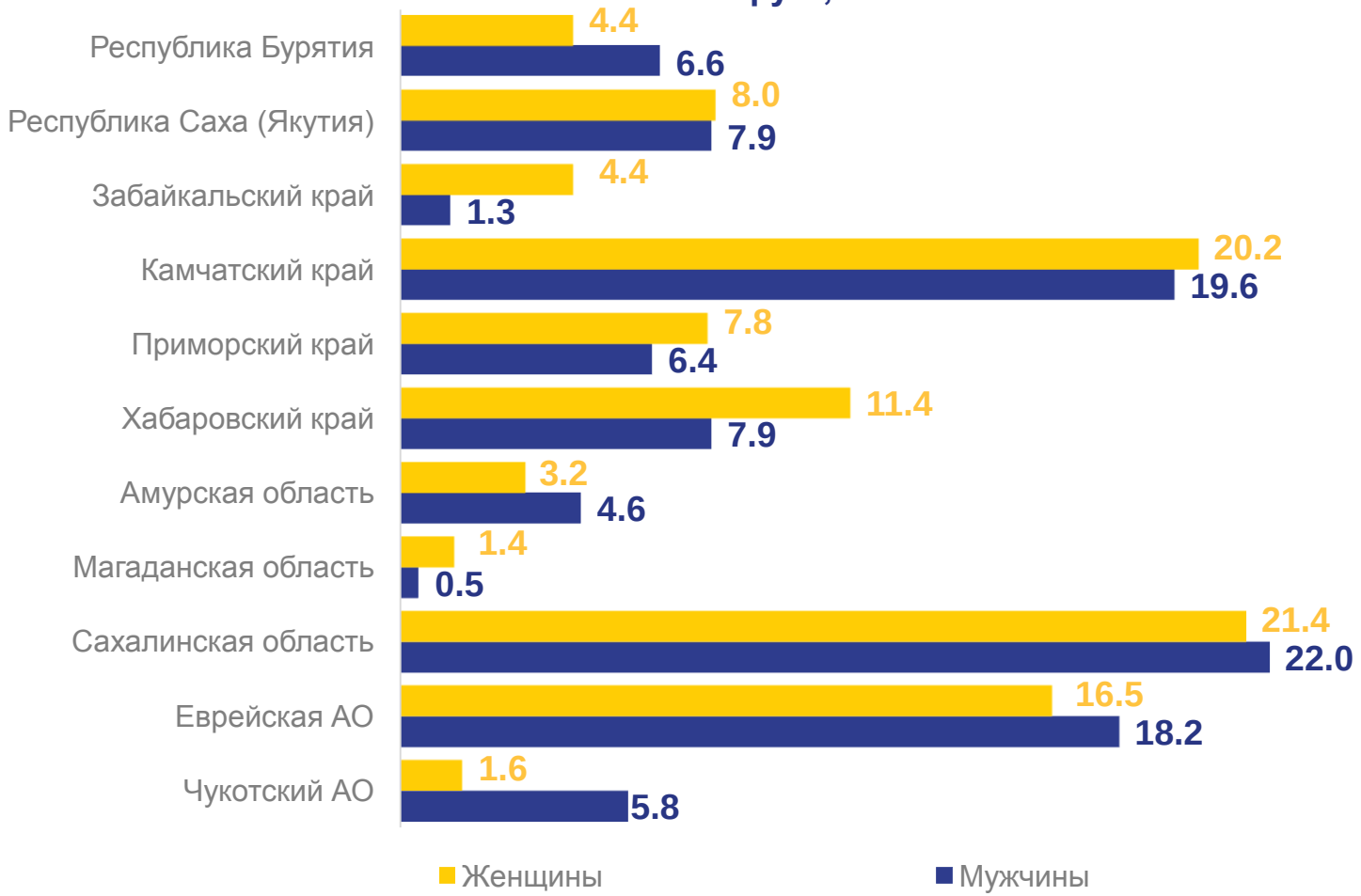

НАСЕЛЕНИЕ С ВЫСОКОЙ ПРИВЕРЖЕННОСТЬЮ ЗДОРОВОГО ОБРАЗА ЖИЗНИ [3)]

ЛИЦА В ВОЗРАСТЕ 15 ЛЕТ И СТАРШЕ, В ПРОЦЕНТАХ

	Все население	Городское население	Сельское население
Республика Саха (Якутия)			
Женщины	4.7	4.5	5.1
Мужчины	2.4	2.8	1.8
Российская Федерация			
Женщины	8.5	8.3	9.1
Мужчины	5.4	5.3	5.8

[3)] В качестве компонентов ЗОЖ были рассмотрены: отсутствие у респондентов поведенческих факторов риска (табак, алкоголь, наркотические средства), достаточное потребление овощей и фруктов, регулярное занятие физкультурой и спортом и др.

НАСЕЛЕНИЕ, НЕ УПОТРЕБЛЯЮЩЕЕ ТАБАЧНЫЕ И НЕТАБАЧНЫЕ КУРИТЕЛЬНЫЕ И НЕКУРИТЕЛЬНЫЕ ИЗДЕЛИЯ

ЛИЦА В ВОЗРАСТЕ 15 ЛЕТ И СТАРШЕ, В ПРОЦЕНТАХ

	Республика Саха (Якутия)	Российская Федерация
Мужчины	55.0%	62.6%
Женщины	79.6%	89.7%

НАСЕЛЕНИЕ, САМОСТОЯТЕЛЬНО ЗАНИМАЮЩЕЕСЯ СПОРТОМ, ПО СУБЪЕКТАМ ДАЛЬНЕВОСТОЧНОГО ФЕДЕРАЛЬНОГО ОКРУГА

ЛИЦА В ВОЗРАСТЕ 15 ЛЕТ И СТАРШЕ, В ПРОЦЕНТАХ

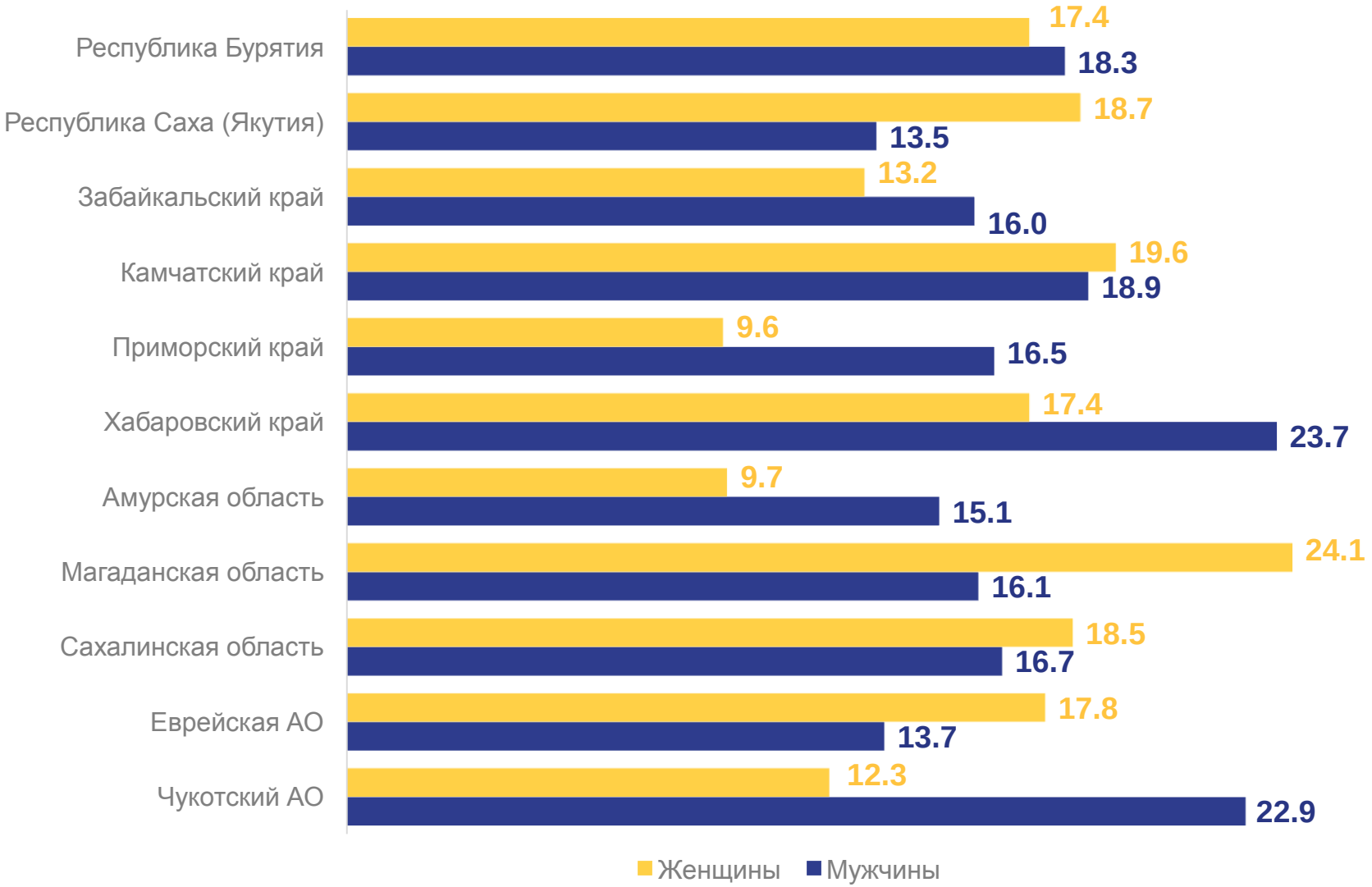

НАСЕЛЕНИЕ, ОРГАНИЗОВАННО ЗАНИМАЮЩЕЕСЯ СПОРТОМ, ПО СУБЪЕКТАМ ДАЛЬНЕВОСТОЧНОГО ФЕДЕРАЛЬНОГО ОКРУГА

ЛИЦА В ВОЗРАСТЕ 15 ЛЕТ И СТАРШЕ, В ПРОЦЕНТАХ

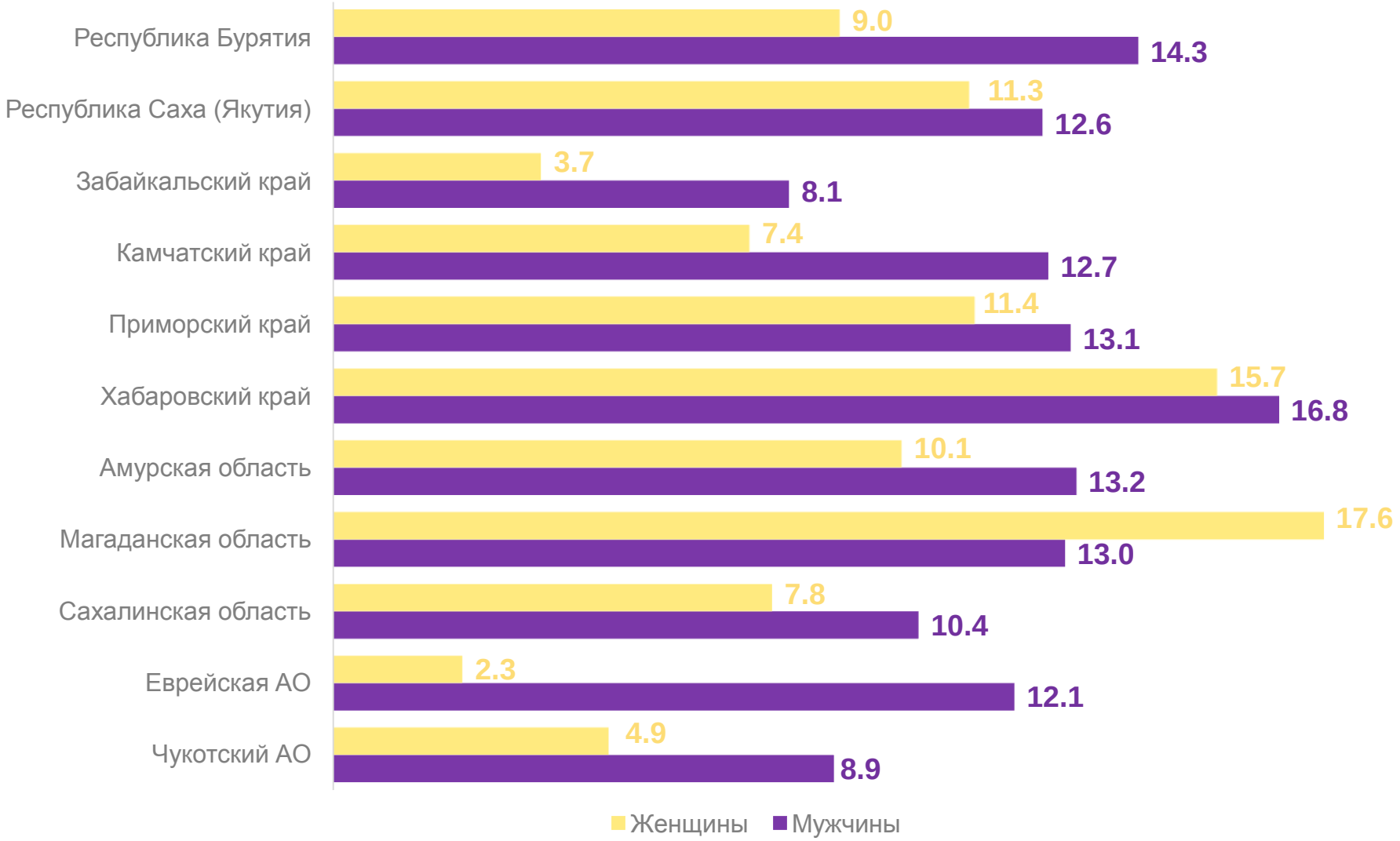

НАСЕЛЕНИЕ, ПРОШЕДШЕЕ ДИСПАНСЕРИЗАЦИЮ В ПОСЛЕДНИЕ ДВА ГОДА

ЛИЦА В ВОЗРАСТЕ 15 ЛЕТ И СТАРШЕ, В ПРОЦЕНТАХ

	Все население		Городское население		Сельское население	
	Мужчины	Женщины	Мужчины	Женщины	Мужчины	Женщины
РФ	44.3	53.8	43.0	53.4	48.0	55.2
РС (Я)	60.1	73.2	56.4	72.1	67.6	75.6

Справочно: итоги 2021 г.

РФ	41.4	50.2	40.6	49.7	44.0	51.3
РС (Я)	55.6	60.5	47.4	50.7	75.1	81.6

НАСЕЛЕНИЕ, ИСПОЛЬЗУЮЩЕЕ ОЧКИ ИЛИ КОНТАКТНЫЕ ЛИНЗЫ
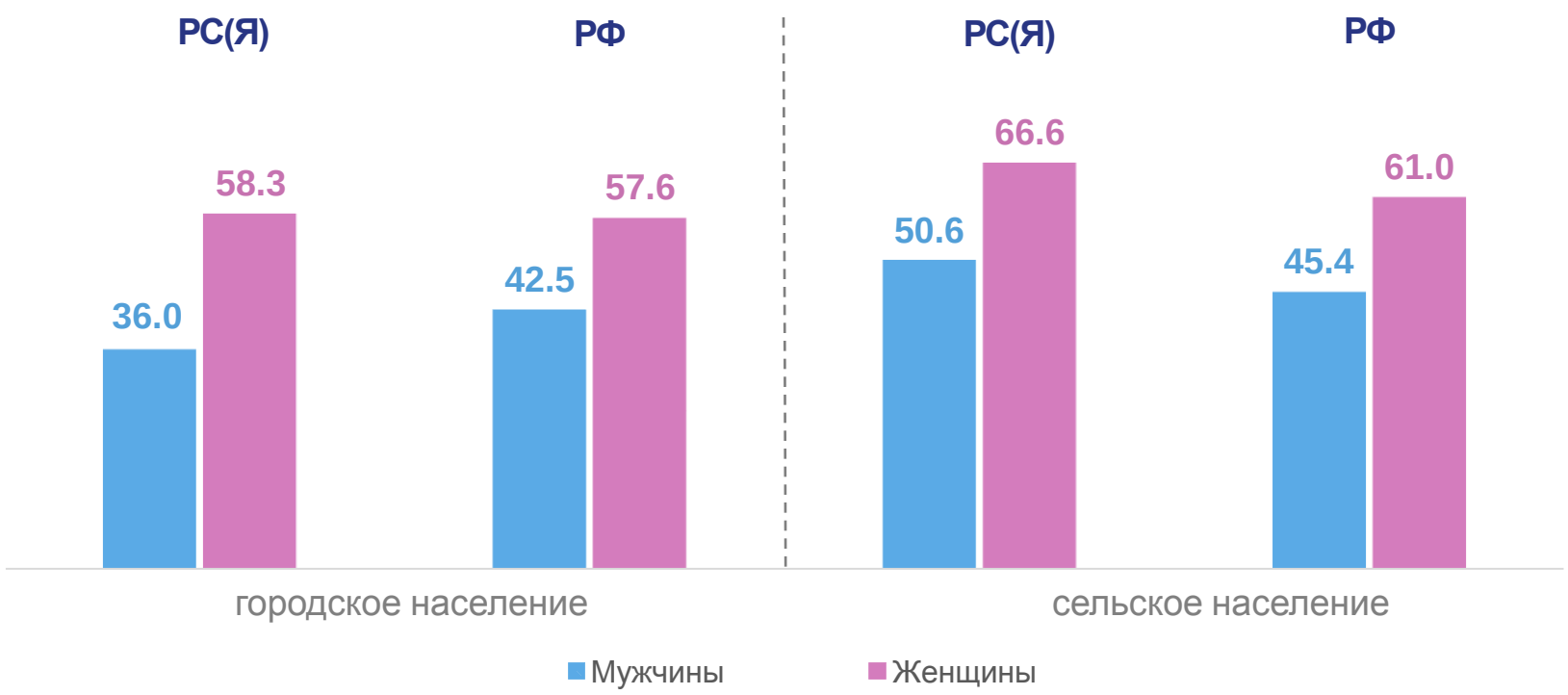
ЛИЦА В ВОЗРАСТЕ 15 ЛЕТ И СТАРШЕ, В ПРОЦЕНТАХ